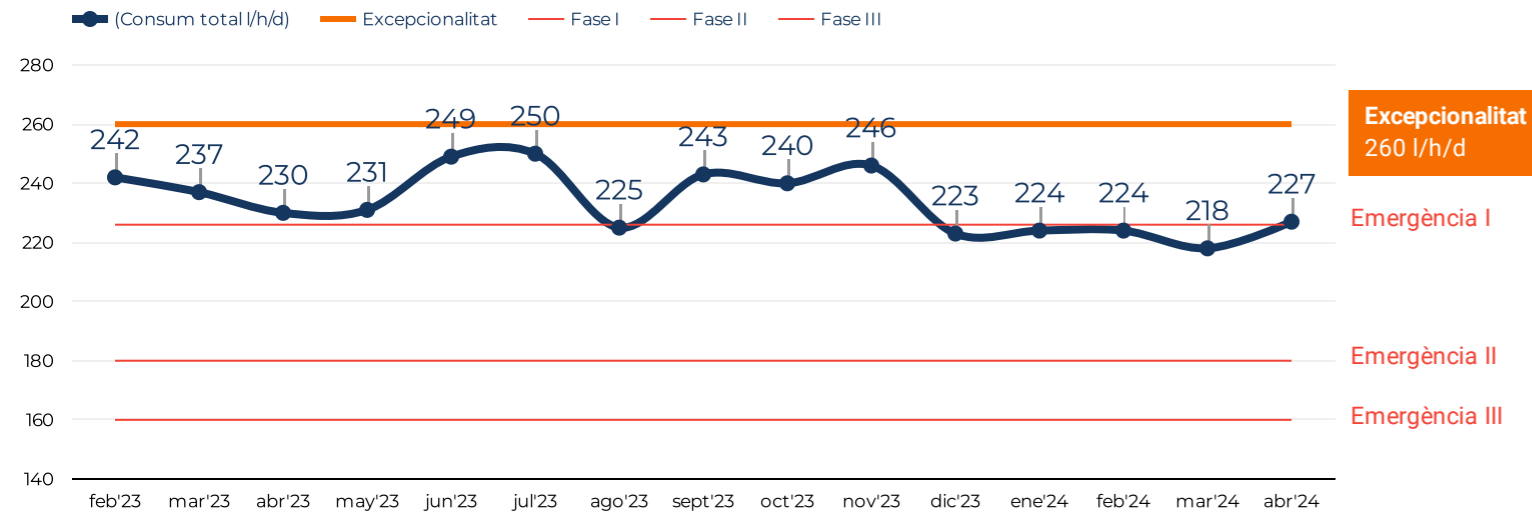


DOTACIÓ D'AIGUA PALAU-SOLITÀ I PLEGAMANS (l/h/d)



el visor de la
SEQUERA

SITUACIÓ
I EFECTES

DOTACIONS
MENSUALS
MUNICIPALS

RESTRICCIONS
ESCENARI
D'EXCEPCIONALITAT

Dotació total:
227 l/h/d
dades a 30/04/2024

Domèstic:
89 l/h/d
dades a 31/03/2024

RESERVES D'AIGUA

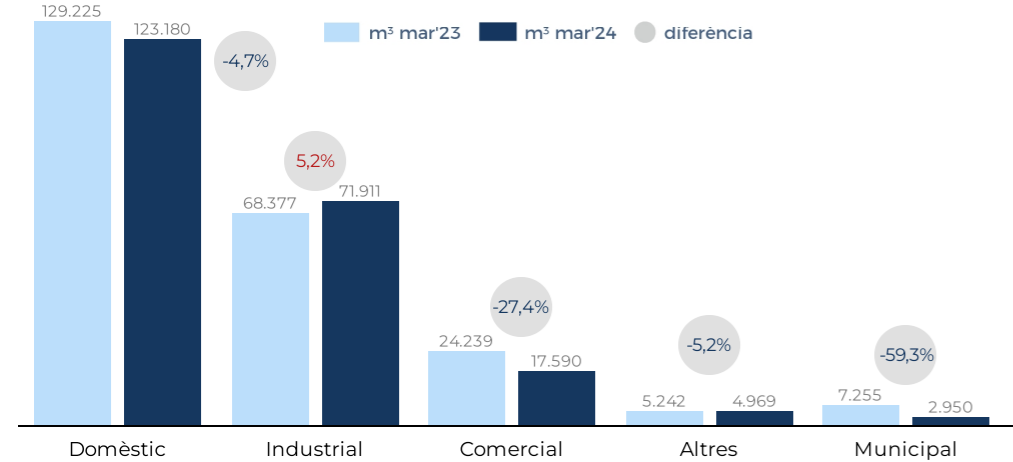
14/05/2024
178 hm³

CAPACITAT TOTAL
CONQUES INTERNES
694 hm³

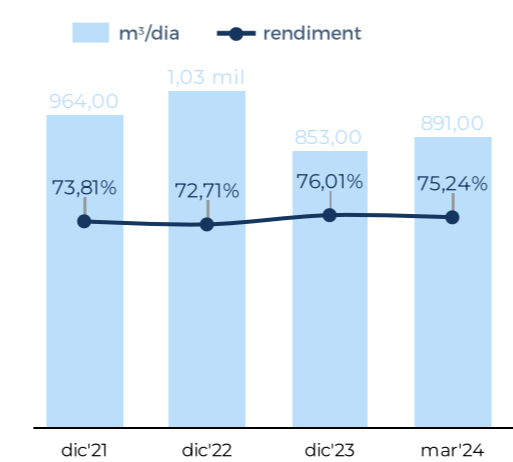
25,66%

BAN MUNICIPAL SEQUERA

CONSUMS PER ÚS



AIGUA NO REGISTRADA I RENDIMENT



Calcula el teu consum d'aigua

CALÇULADORA EN LÍNIA

Preservem l'aigua, un recurs essencial

CONSELLS D'ESTALVI